




No.	名称	備考	数
1	天板	SUS430 t1.2 No.4	1
2	ヒーター	200V 2kW	2
3	外装板	SUS430 t0.8 No.4	1
4	ゴム脚	-	4
5	通電ランプ	赤色	2
6	熱量調節スイッチ	-	2
7	電源リード線	キャブタイヤ 2sq×3芯 2m	1
電気容量			
単相 200V 4kW			
プラグ形状			
接地2P 30A 引掛式 			

図	改訂日	改訂事項	担当
			
			
			

寸法許容差はJIS B 0401-1 基準寸法に対する公差等級「IT18」による

第三角法 	尺度 1:5	型式	電気ローレンジ
日付	承認 設計		OEC-20PW
08-08-27	前川 綿垣		
 押切電機株式会社	図番	BE1-0060	